


Jam Belajar Bersama (JBB) Kelas Madya (Sabtu 6 Juni 2020)

Judul Cerita : Ananias dan Safira


Acara Bersama : Membuat Kalender Meja



Alat-alat yang diperlukan

1. Karton warna ukuran A4
2. 3 lembar kertas warna ukuran 10cm x10cm
3. Gunting
4. Penggaris
5. Pensil
6. Ballpoint/spidol kecil
7. Lem
8. Solasi bolak balik/double tape kalau ada

9. pensil warna
10. Kertas yang sudah diprint digunting dulu sesuai gambar.(Kotaknya 3cmx6cm, 3 gambar hati dan gambar2 kecil) **(PRINT HALAMAN 3-4)**



(Contoh Kertas yang sudah digunting)


Cara membuat:

1. Buat garis selebar 4cm di sisi kanan kiri (arah panjang)karton A4.lalu lipat.Kemudian lipat dua karton tsb.
2. Buat garis 3 cm dari salah satu sisi kertas warna,kemudian lipat pada batas itu.Balikkan kertas warna dan lipat sisi2nya ke arah tengah.
Lem bagian dalamnya agar tidak terbuka
Demikian lakukan ke 3 kertas warna.
Tulis di lipatan TANGGAL,BULAN,HARI.
3. Tempel ketiga kertas warna yang sudah dilipat ke atas karton.
Pastikan posisi 3 kertas warna enak dilihat ketiga-tiganya.
4. Tempel bagian bawah karton.
5. Tulis gambar hati dengan tekad kalian
Tempel di atas atau pinggir karton.
6. Kalender meja kalian sudah selesai.

Setiap hari kalian bisa ganti tanggal dan harinya,dan setiap hari juga kalian bisa melihat tulisan Mata Tuhan Melihat Aku,atau Mata Tuhan ada dimana-mana dan kalian juga bisa melihat tekad kalian untuk menjadi anak yang lebih baik.

1	2	3	4	5
16	17	18	19	20
6	7	8	9	10
21	22	23	24	25
11	12	13	14	15
26	27	28	29	30
	SENIN	SELASA	RABU	KAMIS
31	JUMAT	SABTU	MINGGU	

GARIS TITIK2 JANGAN DIGUNTING
GUNTING HANYA GARIS TEBALNYA SAJA



GUNTING HANYA GARIS LUAR SAJA MENJADI GAMBAR YANG PANJANG

JANUARI	FEBRUARI	MARET	APRIL	MEI
JULI	AGUSTUS	SEPTEMBER	OKTOBER	NOVEMBER
JUNI	<div data-bbox="531 1731 770 1780" style="border: 1px dashed black; display: inline-block; width: 150px; height: 20px;"></div> GARIS TITIK2 JANGAN DIGUNTING			
DESEMBER				